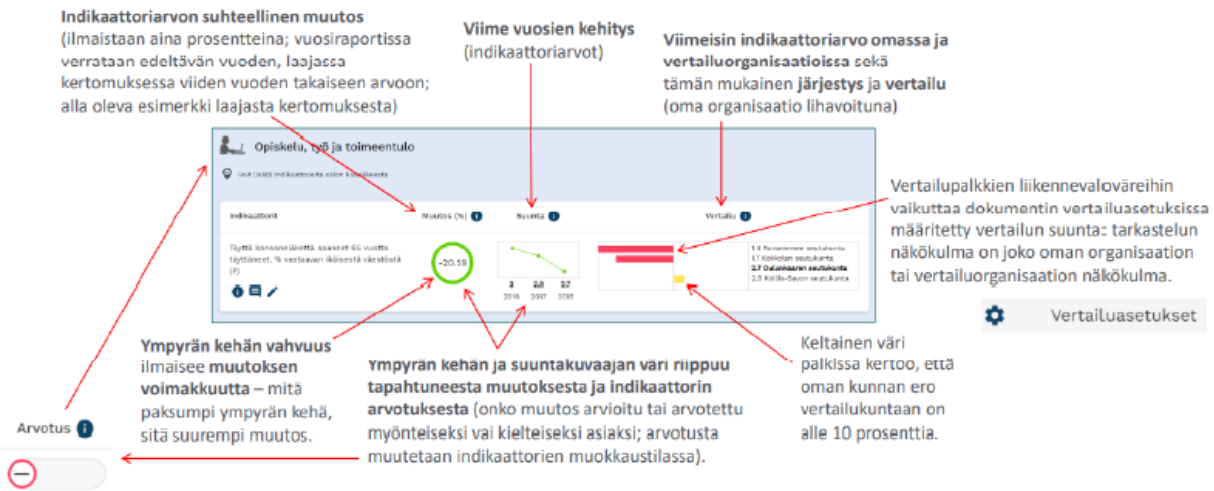


Indikaattoritaulukon tulkinta



Indikaattorivertailuun on otettu lähikunnista Salla ja Sodankylä, lisäksi Lappi ja koko maa. Kemijärvi asettuu jatkumon keskelle nolla-kohtaan ja vasemmalle ja oikealle sijoittuvat palkit kertovat muiden organisaatioiden tilanteen suhteessa Kemijärveen. Vertailupalkkien värit kertovat oman organisaation tilanteesta suhteessa vertailuorganisaatioihin seuraavasti

- **Vihreä palkki** = oman organisaation tilanne on vähintään 10 prosenttia parempi kuin kyseisessä vertailuorganisaatioissa
- **Punainen palkki** = oman organisaation tilanne on vähintään 10 prosenttia huonompi kuin kyseisessä vertailuorganisaatioissa
- **Keltainen palkki** = oman organisaation ero kyseiseen vertailuorganisaatioon on alle 10 prosenttia
- **Harmaa palkki** = (indikaattoria ei ole arvotettu; indikaattorin saamaa arvoa ei ole määritetty myönteiseksi eikä kielteiseksi asiaksi)
- (Ei palkkia = oman organisaation ja kyseisen vertailuorganisaation indikaattoriarvojen ero on yli kymmenkertainen)

Vertailuorganisaatioiden vertailupalkkien suunta määräytyy sen perusteella, onko niiden indikaattoriarvo pienempi vai suurempi kuin omassa organisaatioissa.

Jos arvo on pienempi, suunta on vasemmalle, jos suurempi, suunta on oikealle. Vertailuorganisaation vertailupalkin pituus määräytyy indikaattoriarvojen eron suuruuden mukaan. Palkki piirretään täysimittaisena sille vertailuorganisaatiolle, jonka ero omaan organisaatioon on kaikkein suurin. Muiden vertailuorganisaatioiden palkkien pituudet suhteutetaan tälle välille lukuarvonsa mukaisesti.

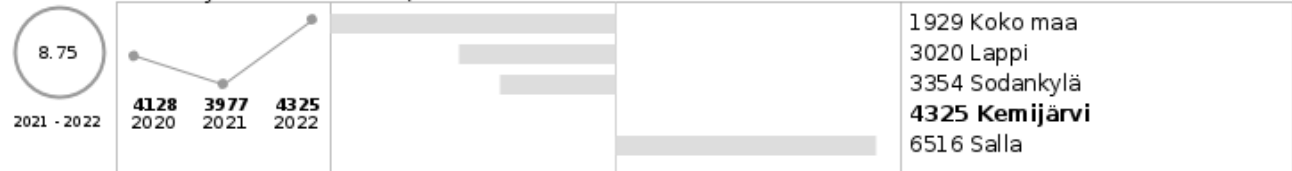
Mikäli oman organisaation ja vertailuorganisaation indikaattoriarvojen ero on yli kymmenkertainen, palkkia ei piirretä, mutta indikaattoriarvo vertailuorganisaation kohdalla kuitenkin näytetään.

TALOUS, HYTE-KERROIN JA ELINVOIMA

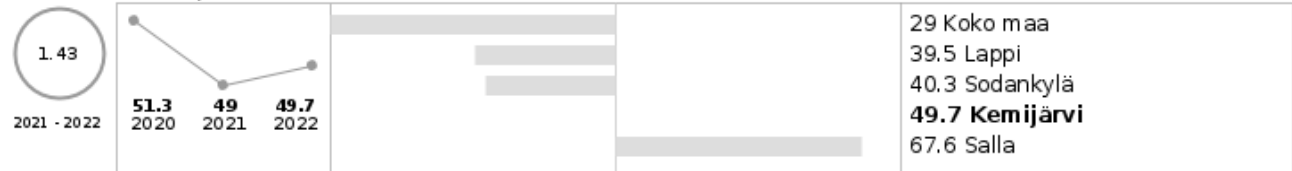
Talous

Tulot


Valtionosuudet yhteensä euroa / asukas




Valtionosuudet, % nettokustannuksista




Vuosikate, euroa / asukas (-2022)



Kuntien vuosikate, % poistoista (-2022)



Lainakanta 31.12., euroa / asukas



Suhteellinen velkaantuneisuus, %



Verotulot, euroa / asukas



HYTE-kerroin

Kokee terveydentilansa keskinkertaiseksi tai huonoksi, % 8. ja 9. luokan oppilaista



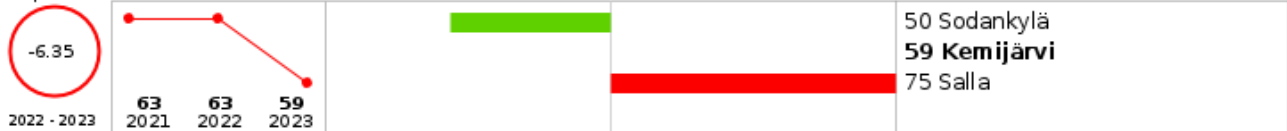
Kokee terveydentilansa keskinkertaiseksi tai huonoksi, skaalattu HYTE-kerroinindikaattori



Ylipaino, % 8. ja 9. luokan oppilaista




Ylipaino, skaalattu HYTE-kerroinindikaattori



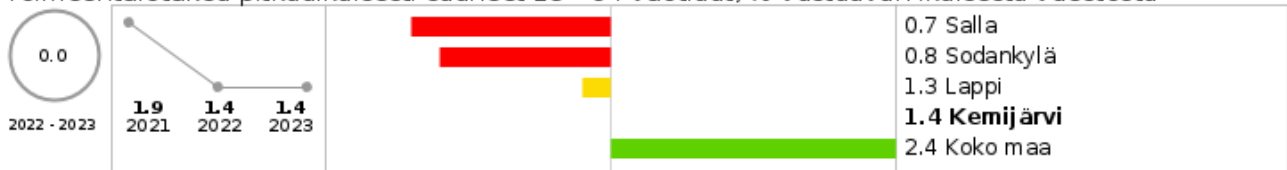
Koulutuksen ulkopuolelle jääneet 17 - 24-vuotiaat, % vastaavan ikäisestä väestöstä




Koulutuksen ulkopuolelle jääneet 17 - 24-vuotiaat, skaalattu HYTE-kerroinindikaattori



Toimeentulotukea pitkäaikaisesti saaneet 25 - 64-vuotiaat, % vastaavan ikäisestä väestöstä



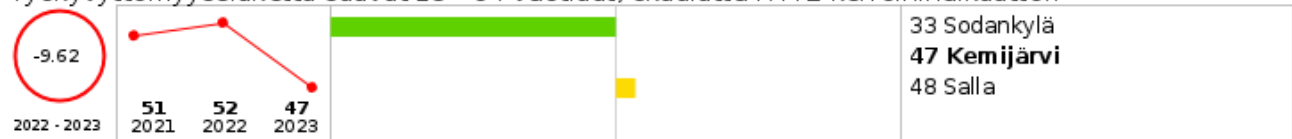
Toimeentulotukea pitkäaikaisesti saaneet 25 - 64-vuotiaat, skaalattu HYTE-kerroinindikaattori



Työkyvyttömyyseläkettä saavat 25 - 64-vuotiaat, % vastaavan ikäisestä väestöstä



Työkyvyttömyyseläkettä saavat 25 - 64-vuotiaat, skaalattu HYTE-kerroinindikaattori



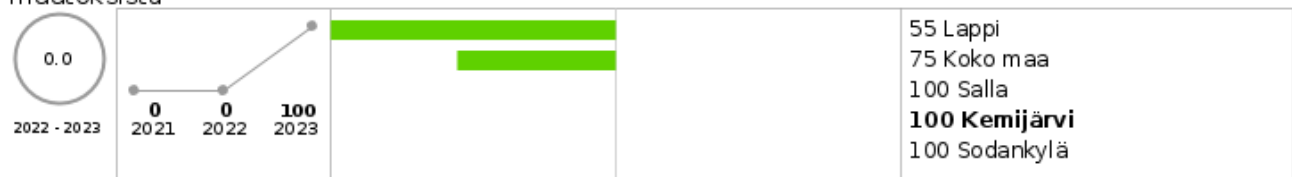
Kaatumisiin ja putoamisiin liittyvät hoitajaksot 65 vuotta täyttäneillä / 10 000 vastaavan ikaista



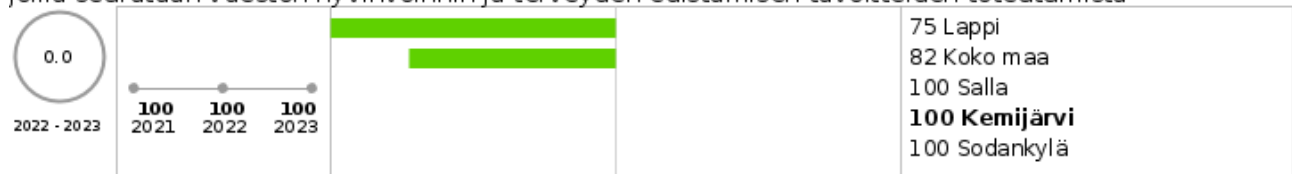
Kaatumisiin ja putoamisiin liittyvät hoitajaksot 65 vuotta täyttäneillä, skaalattu HYTE-indikaattori



Valtuustolle raportoidaan vuosittain väestön elintavoista ja niissä tapahtuneista muutoksista



Kunnan talousarviossa ja taloussuunnitelmassa määritellään talousarviovuodelle mittarit, joilla seurataan väestön hyvinvoinnin ja terveyden edistämisen tavoitteiden toteutumista




Kunnan tarkastuslautakunnan arviointikertomuksessa arvioidaan valtuustokausittain kunnan hyvinvointi- ja terveystavoitteiden toteutuminen



Kunnassa toimii erikseen nimetty asiantuntija, suunnittelija tai vastaava, joka koordinoi hyvinvoinnin ja terveyden edistämistyötä



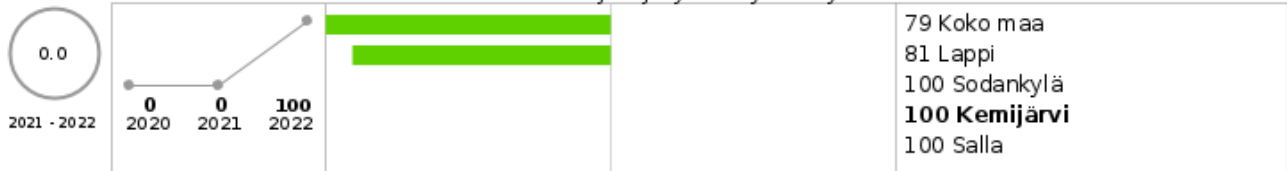
Kunnan palveluiden suunnittelussa ja kehittämisessä hyödynnetään asukasraateja ja foorumeja



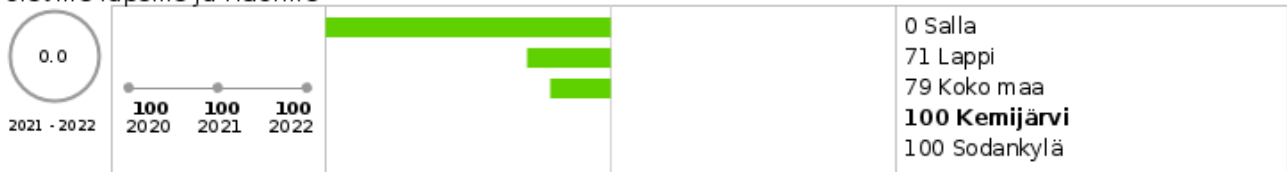
Lasten ja nuorten liikunta-aktiivisuutta raportoidaan vuosittain kunnan hyvinvointikertomuksessa tai vastaavassa kertomuksessa




Kunta kutsuu säännöllisesti koolle liikuntaseurojen ja yhdistysten yhteiskokouksen



Kunnassa järjestetään kohdennettuja liikumisryhmiä liikuntaseuratoiminnan ulkopuolella oleville lapsille ja nuorille




Liikunnan edistämisestä vastaavat viranhaltijat osallistuvat toimielinten vaikutusten ennakkoarviointiin



Kunnassa toimii liikunnan edistämistä käsittelevä poikkihallinnollinen työryhmä



Kouluympäristön terveellisyys ja turvallisuus sekä koulu yhteisön hyvinvoinnin edistämisen tarkastus



Oppilaiden poissaolojen kokonaismäärää seurataan koko koulussa




Koulussa on pitkät liikuntavälitunnit




Koulussa noudatetaan Valtion ravitsemusneuvottelukunnan kouluruokailusuositusta koululounaan ja välipalojen järjestämisessä



Kunta madaltaa kulttuuriin osallistumisen kynnyksiä




Tulosindikaattoreiden keskiarvo (HYTE-kerroin)



Prosessi-indikaattoreiden keskiarvo (HYTE-kerroin)



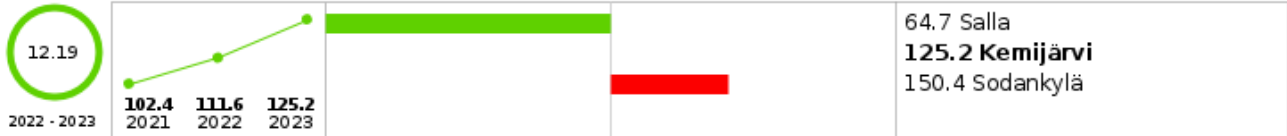
HYTE-kerroin, 0 - 100



HYTE-kerroin euroa / asukas



HYTE-kerroin, 1 000 euroa



Elinvoima

Väestö

Väestö 31.12.



Huoltosuhte, demografinen




Muu kuin suomi, ruotsi tai saame äidinkielenä / 1 000 asukasta




Lapsiperheet, % perheistä



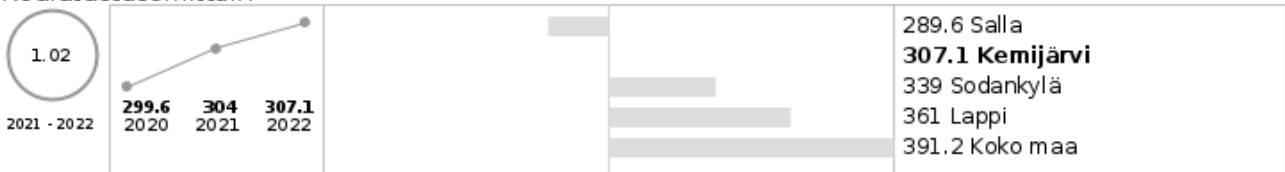
Yhden vanhemman perheet, % lapsiperheistä



Yhden hengen asutokunnat, % asutokunnista



Koulutustasomittain




Kuntien välinen nettomuutto / 1 000 asukasta




Elinvoima

Kunnan yleinen pienituloisuusaste



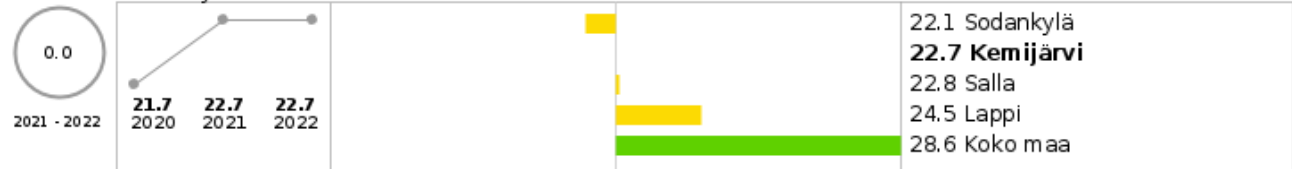
Lasten pienituloisuusaste



Toimeentulotukea pitkäaikaisesti saaneet 18 - 24-vuotiaat, % vastaavan ikäisestä väestöstä



Gini-kerroin, käytettävissä olevat tulot



Työlliset, % väestöstä



Toimeentulotukea pitkäaikaisesti saaneet 25 - 64-vuotiaat, % vastaavan ikäisestä väestöstä



LAPSET, VARHAISNUORET JA LAPSIPERHEET

Hyvinvointi

Elintavat, elämänlaatu ja osallisuus

Tosi humalassa vähintään kerran kuukaudessa, % 8. ja 9. luokan oppilaista



Tupakoi päivittäin, % 8. ja 9. luokan oppilaista



Sukupuoliyhdyntässä olleet, % 8. ja 9. luokan oppilaista



Opettajat eivät rohkaise mielipiteen ilmaisuun oppitunnilla, % 8. ja 9. luokan oppilaista



Ei yhtään läheistä ystävää, % 8. ja 9. luokan oppilaista




Kohtalainen tai vaikea ahdistuneisuus, % 8. ja 9. luokan oppilaista



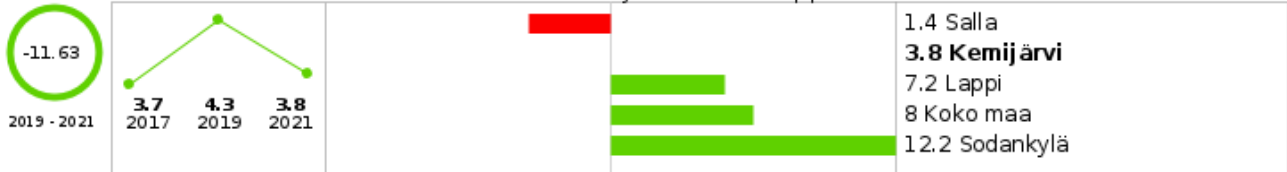
Ei syö koululounasta päivittäin, % 8. ja 9. luokan oppilaista



Harrastaa hengästyttävää liikuntaa vapaa-ajalla korkeintaan 1 h viikossa, % 8. ja 9. luokan oppilaista




Kokeillut laittomia huumeita ainakin kerran, % 8. ja 9. luokan oppilaista



Pelaa rahapelejä viikoittain, % 8. ja 9. luokan oppilaista



Kokee terveydentilansa kesinkertaiseksi tai huonoksi, % 8. ja 9. luokan oppilaista




Ylipaino, % 8. ja 9. luokan oppilaista



Turvallisuus, asuminen ja ympäristö


Ahtaasti asuvat lapsiasuntokunnat, % kaikista lapsiasuntokunnista



Palvelut

Varhaiskasvatus

Varhaiskasvatukseen 31.12. osallistuneet 3 - 5-vuotiaat % vastaavan ikäisestä väestöstä, kunnan kustantamat palvelut (-2020)




Koulu

Hyvinvoinnin ja terveyden edistäminen peruskouluissa - TEA, pistemäärä



Sosiaali- ja terveydenhuolto

Perusterveydenhuollon lastenneuvolan käynnit yhteensä / 1 000 0 - 7-vuotiasta



NUORET JA NUORET AIKUISET

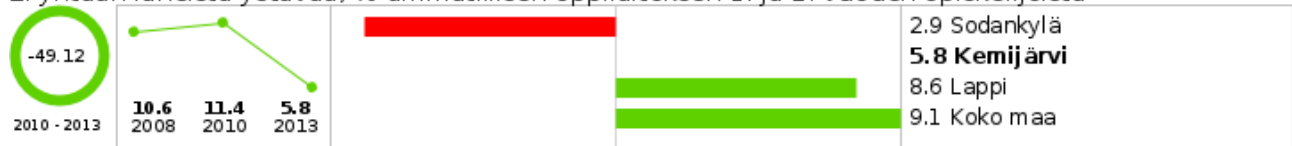
Hyvinvointi

Elintavat, elämänlaatu ja osallisuus

Ei yhtään läheistä ystävää, % lukion 1. ja 2. vuoden opiskelijoista



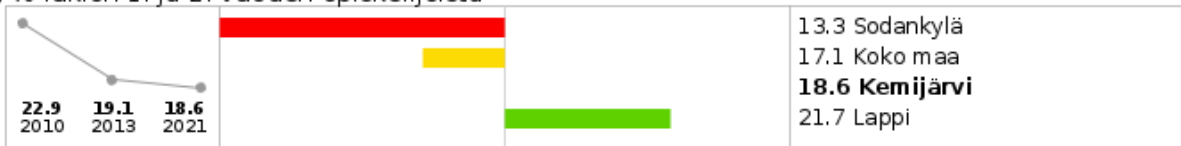
Ei yhtään läheistä ystävää, % ammatillisen oppilaitoksen 1. ja 2. vuoden opiskelijoista




Mielenterveyden ja käyttäytymisen häiriöiden vuoksi työkyvyttömyyseläkettä saavat 16 - 24-vuotiaat, % vastaavan ikäisestä väestöstä



Ylipaino, % lukion 1. ja 2. vuoden opiskelijoista




Ylipaino, % ammatillisen oppilaitoksen 1. ja 2. vuoden opiskelijoista



Turvallisuus, asuminen ja ympäristö

Kodin ulkopuolelle sijoitetut 18 - 24-vuotiaat, % vastaavan ikäisestä väestöstä (THL) (-2022)



Palvelut

Sosiaali- ja terveydenhuolto

Päihteiden vuoksi sairaaloiden ja terveyskeskusten vuodeosastoilla hoidossa olleet 15 - 24-vuotiaat / 1 000 vastaavan ikäistä



Lastensuojelun avohuollon asiakkaat, 18 - 24-vuotiaat vuoden aikana, % vastaavan ikäisestä väestöstä (THL)



TYÖIKÄISET

Hyvinvointi

Elintavat, elämänlaatu ja osallisuus

Mielenterveysperusteisesti sairauspäivärahaa saaneet 25 - 64-vuotiaat / 1 000 vastaavan ikäistä



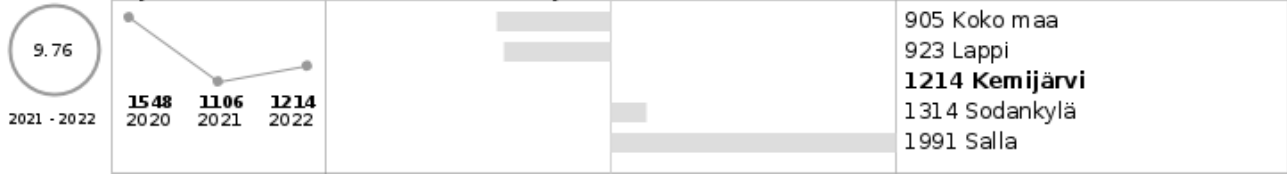
Työkyvyttömyyseläkettä saavat 25 - 64-vuotiaat, % vastaavan ikäisestä väestöstä



Palvelut

Sosiaali- ja terveydenhuolto

Perusterveydenhuollon avohoidon lääkärikäynnit 15 - 49-vuotiailla / 1 000 vastaavan ikäistä



Perusterveydenhuollon avohoidon lääkärikäynnit 50 - 64-vuotiailla / 1 000 vastaavan ikäistä




IKÄIHMISET

Hyvinvointi

Elintavat, elämänlaatu ja osallisuus

Erytskorvattaviin lääkkeisiin psykoosin vuoksi oikeutettuja 65 vuotta täyttäneitä, % vastaavan ikäisestä väestöstä



Opiskelu, työ ja toimeentulo

Täyttä kansaneläkettä saaneet 65 vuotta täyttäneet, % vastaavan ikäisestä väestöstä



KAIKKI IKÄRYHMÄT

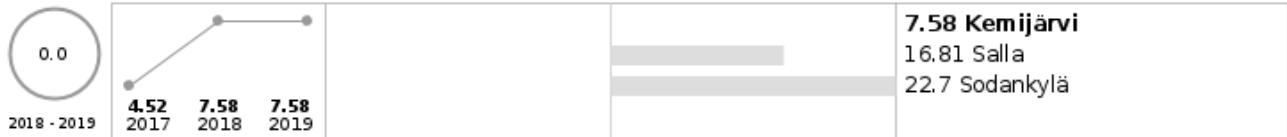
Hyvinvointi

Elintavat, elämänlaatu ja osallisuus

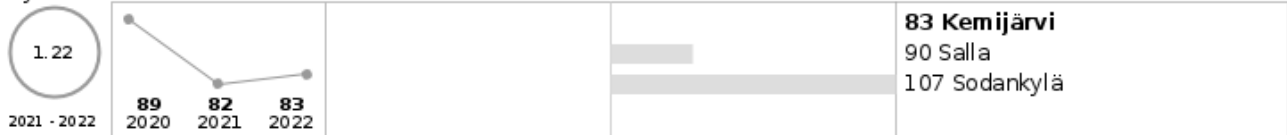
Aänestysaktiivisuus kuntavaaleissa, %



Elinvoimaindikaattori




Hyvinvointi-indeksi

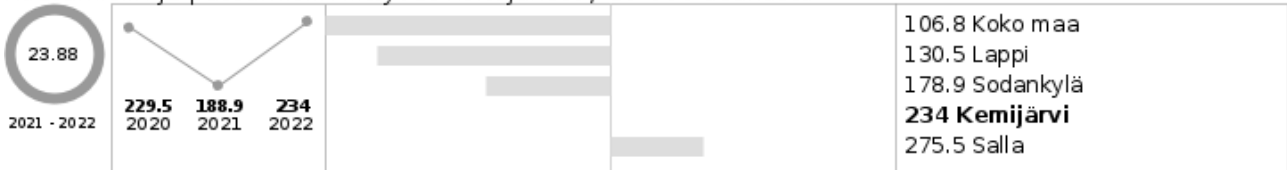


Turvallisuus, asuminen ja ympäristö

Koti- ja vapaa-ajan tapaturmiin liittyvät hoitajaksot / 10 000 asukasta




Kaatumisiin ja putoamisiin liittyvät hoitajaksot / 10 000 asukasta



Poliisin tietoon tulleet henkeen ja terveyteen kohdistuneet rikokset / 1 000 asukasta



Poliisin tietoon tulleet omaisuusrikokset / 1 000 asukasta



Poliisin tietoon tulleet eräät liikennerikokset / 1 000 asukasta



Poliisin tietoon tulleet liikenneturvallisuuden vaarantamiset ja liikennerikkomukset / 1 000 asukasta



Alkoholijuomien myynti asukasta kohti 100 %:n alkoholina, litraa



Poliisin tietoon tulleet rattijuopumustapaukset / 1 000 asukasta



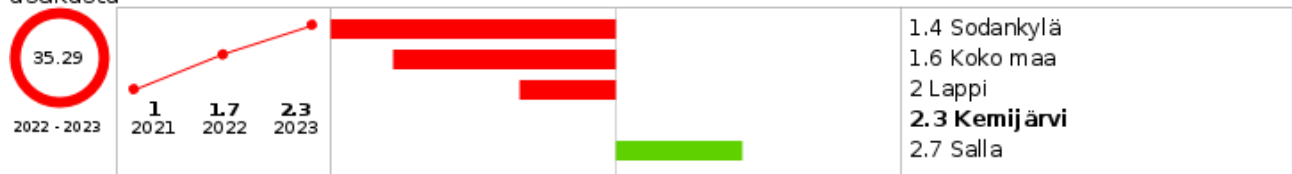
Päihtyneiden säilöönnotot / 1 000 asukasta



Päihtyneiden vaikutuksen alaisena tehdyistä rikoksista syylliseksi epäillyt / 1 000 asukasta



Päihtyneiden vaikutuksen alaisena tehdyistä väkivaltarikoksista syylliseksi epäillyt / 1 000 asukasta



Poliisin tietoon tulleet huumausainerikokset / 1 000 asukasta



Poliisin tietoon tulleet kaikki huumausainerikokset / 1 000 asukasta



Vammojen ja myrkytysten vuoksi sairaalassa hoidetut potilaat / 10 000 asukasta



Palvelut
Sosiaali- ja terveydenhuolto

Perusterveydenhuollon avohoidon kaikki lääkärikäynnit / 1 000 asukasta

